


Технический паспорт

Кабельный лоток LKSU 60 FS RU 400 - 600 мм, без перфорации

Артикульный номер: 6048950



Кабельный лоток для небольших нагрузок, высота боковой стенки 60 мм.
Магнитное затухание от влияния экрана: без крышки 20 дБ, с крышкой 50 дБ.
Соединительные детали необходимо заказывать отдельно.



St

Сталь

FS

оцинкован конвейерным методом

Исходные данные

Артикульный номер	6048950
Тип	LKSU 640 FS RU
Обозначение 1	Кабельный лоток LKSU
Обозначение 2	без перфорации
Производитель	OBO
Размер	60x400x3000
Материал	Сталь
Поверхность	оцинкован конвейерным методом
Стандарт поверхности	DIN EN 10346
Минимальная единица продажи	3
Единица расхода	Метр
Масса	385 кг
Единица веса	кг/100 м


Технический паспорт

Кабельный лоток LKSU 60 FS RU 400 - 600 мм, без перфорации


Артикульный номер: 6048950



Размеры



Размер	60x400
Длина	3 000 мм
Ширина	400 мм
Высота	60 мм
Толщина листа	0,9 мм
Размер B	400 мм
Размер L	3 000 мм



Технические характеристики

Конструкция соединителей	Без соединителя
Вид крепления монтажной системы	Пол Потолок Стена
Пригодный для хождения	нет
Повышение живучести конструкции	нет
С крышкой	нет
Монтажное отверстие в основании	нет
Схема расположения отверстий NATO	нет
Полезное поперечное сечение	238 см ²
Полезное поперечное сечение	23800 мм ²
Нержавеющая сталь, протравленная	нет
Боковая перфорация	нет
Конструкция для больших расстояний	нет
Тип испытания под нагрузкой согласно IEC 61537	Тип III
Вид соединителя кабеленесущей системы	Привинчен

Технический паспорт

Кабельный лоток LKSU 60 FS RU 400 - 600 мм, без перфорации

Артикульный номер: 6048950



Нагрузки

Расстояние между опорами 1,0 м	1,5 кН/м
Расстояние между опорами: 1,5 м.	0,9 кН/м
Расстояние между опорами 1,0 м	0,55 кН/м
Расстояние между опорами 3,0 м	0,3 кН/м

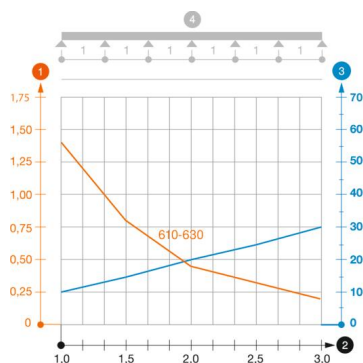


Диаграмма нагрузки на кабельный лоток типа LKSU 640–660

- 1 Допустимая нагрузка на листовой кабельный лоток/кабельный лоток лестничного типа в
- 2 Расстояние между опорами в м
- 3 Прогиб боковой стенки в мм при допустимой нагрузке (кН/м)
- 4 Схема нагрузки при методе испытания
- Кривая нагрузки на листовой кабельный лоток/кабельный лоток лестничного типа шириной
- Кривая прогиба боковой стенки на каждое расстояние между опорами