


Технический паспорт

Листовой кабельный лоток MKS 60 FS

Артикульный номер: 6055400



MKS 60 = Система перфорированных листовых лотков для средних нагрузок с высотой боковой стенки 60 мм.
Кабельный лоток сертифицирован для установки над подвесными огнестойкими перекрытиями (лотки шириной 100 - 400 мм, пожарная нагрузка 30 минут, монтажное исполнение и характеристики согласно экспертному заключению об огнестойкости).
Магнитное затухание от влияния экрана: без крышки 20 дБ, с крышкой 50 дБ.



St

Сталь

FS

оцинкован конвейерным методом

Исходные данные

Артикульный номер	6055400
Тип	MKS 640 FS
Обозначение 1	Кабельный лоток MKS
Обозначение 2	с перфорацией
Производитель	OBO
Размер	60x400x3000
Цвет	цинковый
Материал	Сталь
Поверхность	оцинкован конвейерным методом
Стандарт поверхности	DIN EN 10346
Минимальная единица продажи	3
Единица расхода	Метр
Масса	369,8 кг
Единица веса	кг/100 м
Углеродный след CO ₂ (GWP) от колыбели до ворот	9,8522 кг CO ₂ e / 1 Метр

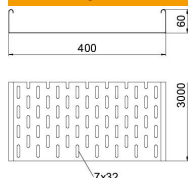
Технический паспорт

Листовой кабельный лоток MKS 60 FS

Артикульный номер: 6055400



Размеры



Размер	60 x 400
Длина	3 000 мм
Длина	10 ft
Ширина	400 мм
Ширина	16 in
Высота	60 мм
Высота	2 in
Толщина листа	0,04 in
Толщина листа	1 мм
Размер B	400 мм
Maß W	400 мм

Технические характеристики

Конструкция соединителей	Без соединителя
Вид крепления монтажной системы	Пол Потолок Стена
Пригодный для хождения	нет
Повышение живучести конструкции	нет
С крышкой	нет
Монтажное отверстие в основании	да
Схема расположения отверстий NATO	нет
Полезное поперечное сечение	238 см ²
Полезное поперечное сечение	23800 мм ²
Нержавеющая сталь, протравленная	нет
Боковая перфорация	да
Конструкция для больших расстояний	нет
Тип испытания под нагрузкой согласно IEC 61537	Тип II
Вид соединителя кабеленесущей системы	Привинчен

Технический паспорт

Листовой кабельный лоток MKS 60 FS

Артикульный номер: 6055400



Нагрузки

Используемые расстояния между опорами мин.	1,5 м
Используемые расстояния между опорами макс.	2,5 м
Расстояние между опорами: 1,5 м.	1,5 кН/м
Расстояние между опорами 1,75 м	1,25 кН/м
Расстояние между опорами 1,0 м	1 кН/м
Расстояние между опорами 2,5 м	0,5 кН/м

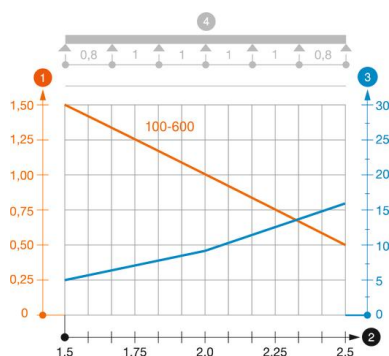


Диаграмма нагрузки на кабельный лоток MKS 60

- 1 Допустимая нагрузка на листовой кабельный лоток/кабельный лоток лестничного типа в
 - 2 Расстояние между опорами в м
 - 3 Прогиб боковой стенки в мм при допустимой нагрузке (кН/м)
 - 4 Схема нагрузки при методе испытания
- Кривая нагрузки на листовой кабельный лоток/кабельный лоток лестничного типа шириной
- Кривая прогиба боковой стенки на каждое расстояние между опорами