


Технический паспорт

Листовой кабельный лоток MKS 85 FS

Артикульный номер: 6057101



MKS 85 = Система перфорированных листовых лотков для средних нагрузок с высотой боковой стенки 85 мм.
Магнитное затухание от влияния экрана: без крышки 20 дБ, с крышкой 50 дБ.



St Сталь

FS оцинкован конвейерным методом

Исходные данные

Артикульный номер	6057101
Тип	MKS 810 FS
Обозначение 1	Кабельный лоток MKS
Обозначение 2	с перфорацией
Производитель	OBO
Размер	85x100x3000
Цвет	цинковый
Материал	Сталь
Поверхность	оцинкован конвейерным методом
Стандарт поверхности	DIN EN 10346
Минимальная единица продажи	3
Единица расхода	Метр
Масса	209,366 кг
Единица веса	кг/100 м
Углеродный след CO ₂ (GWP) от колыбели до ворот	5,6826 кг CO ₂ e / 1 Метр

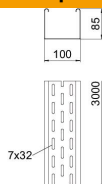
Технический паспорт

Листовой кабельный лоток MKS 85 FS

Артикульный номер: 6057101



Размеры



Размер	85 x 100
Длина	3 000 мм
Длина	10 ft
Ширина	100 мм
Ширина	4 in
Высота	85 мм
Высота	3 in
Толщина листа	0,04 in
Толщина листа	1 мм
Размер B	100 мм
Dimension W	100 мм

Технические характеристики

Конструкция соединителей	Без соединителя
Вид крепления монтажной системы	Пол Потолок Стена
Пригодный для хождения	нет
Повышение живучести конструкции	нет
С крышкой	нет
Монтажное отверстие в основании	да
Схема расположения отверстий NATO	нет
Полезное поперечное сечение	83 см ²
Полезное поперечное сечение	8300 мм ²
Нержавеющая сталь, протравленная	нет
Боковая перфорация	да
Конструкция для больших расстояний	нет
Тип испытания под нагрузкой согласно IEC 61537	Тип II
Вид соединителя кабеленесущей системы	Привинчен

Технический паспорт

Листовой кабельный лоток MKS 85 FS

Артикульный номер: 6057101



Нагрузки

Используемые расстояния между опорами мин.	1,5 м
Используемые расстояния между опорами макс.	2,5 м
Расстояние между опорами: 1,5 м.	1,75 кН/м
Расстояние между опорами 1,75 м	1,4 кН/м
Расстояние между опорами 1,0 м	1,1 кН/м
Расстояние между опорами 2,5 м	0,5 кН/м

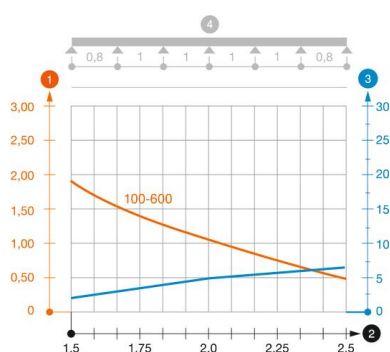


Диаграмма нагрузки на кабельный лоток MKS 85

- 1 Допустимая нагрузка на листовой кабельный лоток/кабельный лоток лестничного типа в
 - 2 Расстояние между опорами в м
 - 3 Прогиб боковой стенки в мм при допустимой нагрузке (кН/м)
 - 4 Схема нагрузки при методе испытания
- Кривая нагрузки на листовой кабельный лоток/кабельный лоток лестничного типа шириной 100-600
- Кривая прогиба боковой стенки на каждое расстояние между опорами
- * протестировано при ширине от 300 мм со стыковой планкой SSLB