


Технический паспорт

Кабельный листовой лоток SKS 110 FT

Артикульный номер: 6061672



SKS 110 = Система перфорированных листовых лотков для больших нагрузок с высотой боковой стенки 110 мм.
Магнитное затухание от влияния экрана: без крышки 20 дБ, с крышкой 50 дБ.



St Сталь

FT Горячее цинкование методом погружения

Исходные данные

Артикульный номер	6061672
Тип	SKS 140 FT
Обозначение 1	Кабельный лоток SKS
Обозначение 2	с перфорацией
Производитель	OBO
Размер	110x400x3000
Цвет	цинковый
Материал	Сталь
Поверхность	Горячее цинкование методом погружения
Стандарт поверхности	DIN EN ISO 1461
Минимальная единица продажи	3
Единица расхода	Метр
Масса	697,34 кг
Единица веса	кг/100 м
Углеродный след CO ₂ (GWP) от колыбели до ворот	16,3474 кг CO ₂ e / 1 Метр

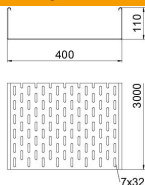
Технический паспорт

Кабельный листовый лоток SKS 110 FT

Артикульный номер: 6061672



Размеры



Размер	110 x 400
Длина	3 000 мм
Длина	10 ft
Ширина	400 мм
Ширина	16 in
Высота	110 мм
Высота	4 in
Толщина листа	0,06 in
Толщина листа	1,5 мм
Dimension W	400 мм

Технические характеристики

Конструкция соединителей	Без соединителя
Вид крепления монтажной системы	Пол Потолок Стена
Пригодный для хождения	нет
Повышение живучести конструкции	нет
С крышкой	нет
Монтажное отверстие в основании	да
Схема расположения отверстий NATO	нет
Полезное поперечное сечение	438 см ²
Полезное поперечное сечение	43800 мм ²
Нержавеющая сталь, протравленная	нет
Боковая перфорация	да
Конструкция для больших расстояний	нет
Тип испытания под нагрузкой согласно IEC 61537	Тип II
Вид соединителя кабеленесущей системы	Привинчен

Технический паспорт

Кабельный листовый лоток SKS 110 FT

Артикульный номер: 6061672



Нагрузки

Используемые расстояния между опорами мин.	1,5 м
Используемые расстояния между опорами макс.	4 м
Расстояние между опорами: 1,5 м.	3 кН/м
Расстояние между опорами 1,0 м	2,4 кН/м
Расстояние между опорами 2,5 м	1,76 кН/м
Расстояние между опорами 3,0 м	1,2 кН/м
Расстояние между опорами 3,5 м	0,84 кН/м
Расстояние между опорами 4,0 м	0,8 кН/м

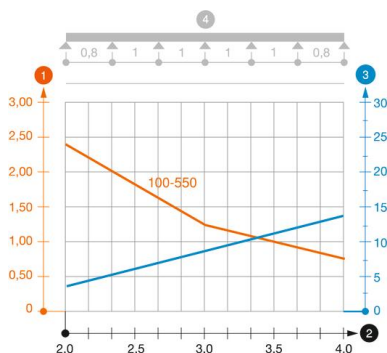


Диаграмма нагрузки на кабельный лоток SKS 110

- 1 Допустимая нагрузка на листовый кабельный лоток/кабельный лоток лестничного типа в
- 2 Расстояние между опорами в м
- 3 Прогиб боковой стенки в мм при допустимой нагрузке (кН/м)
- 4 Схема нагрузки при методе испытания
- Кривая нагрузки на листовый кабельный лоток/кабельный лоток лестничного типа шириной
- Кривая прогиба боковой стенки на каждое расстояние между опорами